

VÝROBA BERUŠKY

Potřebujeme:


papír červený a černý, špejli, lepidlo, miska kulatá a menší sklenička, nůžky a lepenka




Postup:

misku obkreslíme na červený papír, malou skleničku na černý papír a obě vystříhneme







obě kolečka přehneme napůl a rozstříháme



necháme si jednu půlku od každého. na červenou nalepíme malou černou viz foto



namalujeme na červené puntíky a na černé nalepíme očíčka nebo bílou tužkou očka



otočíme berušku a nalepíme lepicí páskou špejli



a hotovo a můžeme zapíchnout do květináče :-)




a ještě jeden tip

VÝROBA TRÁVNÍČKA NOSATÉHO

Potřebujeme:

staré silonové ponožky či punčocháče, osení, piliny a očíčka(mužete namalovat a vystříhnout)



Postup: do špičky ponožky nasypeme tak hrst osení a hned na něj začneme sypat piliny...aby byla ponožka hezky kupatá a naplněná...a zavážeme :-)



kousek pilin můžeme zavázat a udělat čunáček..a nalepíme i očíčka...

a hlavně...zalévat :-)

Těšíme se na vaše fotky jak rostou vlásky Trávníčka nosatého :-)