



# APRÍLOVÉ POČASÍ

Určitě sis všiml/a, že venku je strašně náladové počasí..  
chvilku zima, chvilku teplo, chvilku prší či padají  
kroupy...

Jmenuje se to aprílové počasí protože jak už nám psala  
paní učitelka Verunka, na apríla se dělají vtípky a  
taškařice :-)



Můžeš si složit hodiny na počasí  
(vystříhni, připevni šipku provázkem či cvočkem)



Počasí může být opravdu aprílové :-)



## Pojďte se naučit říkanku s pohybem

### Cviky k uvolnění ruky, zápěstí, záprstí

Procvičování prstů před každým psaním.

*Ťuká, ťuká dešťík na široký deštník.*

*Ťuká, ťuká prstíkem,*

*kdo je pod tím deštníkem?*

Prsty ťukají střídatě proti palci do rytmu říkanky.



*To jsem já, panenka,  
točí se mi sukénka.*



Točíme rukama v zápěstí.



*Běžím, běžím k sluníčku,  
osušit si sukničku.*

Točíme rukama v zápěstí  
na druhou stranu.



Po skončení říkanky spustíme ruce volně vedle těla a prsty protřepeme, pak teprve bereme tužku.

Až budeš v přírodě, podívej se okolo sebe,  
třeba nějaké poznáš


# JARNÍ PROCHÁZKA


(objevitelská cesta přírodou)

<input type="checkbox"/>		šiška	<input type="checkbox"/>		pavučina	<input type="checkbox"/>		beruška
<input type="checkbox"/>		pařez	<input type="checkbox"/>		pampeliška			
<input type="checkbox"/>		kámen	<input type="checkbox"/>		brouk	<input type="checkbox"/>		mravenec
<input type="checkbox"/>		motýl	<input type="checkbox"/>		něco oranžového	<input type="checkbox"/>		list
<input type="checkbox"/>		velký strom	<input type="checkbox"/>		ptáček	<input type="checkbox"/>		housenka

## OBRÁZKOVÉ SUDOKU - LEHKÉ

DOKRESLI OBRÁZKY TAK, ABY SE V ŽÁDNÉM SLOUPCI ANI ŘÁDKU ŽÁDNÝ OBRÁZEK NEOPAKOVAL.



Nápady pro Aničku 

Vybarvi si ☺



Deštík padá na kytičky,  
spoj puntíky ať víš kam mráček prší





Vybarvi si vesele obrázek

